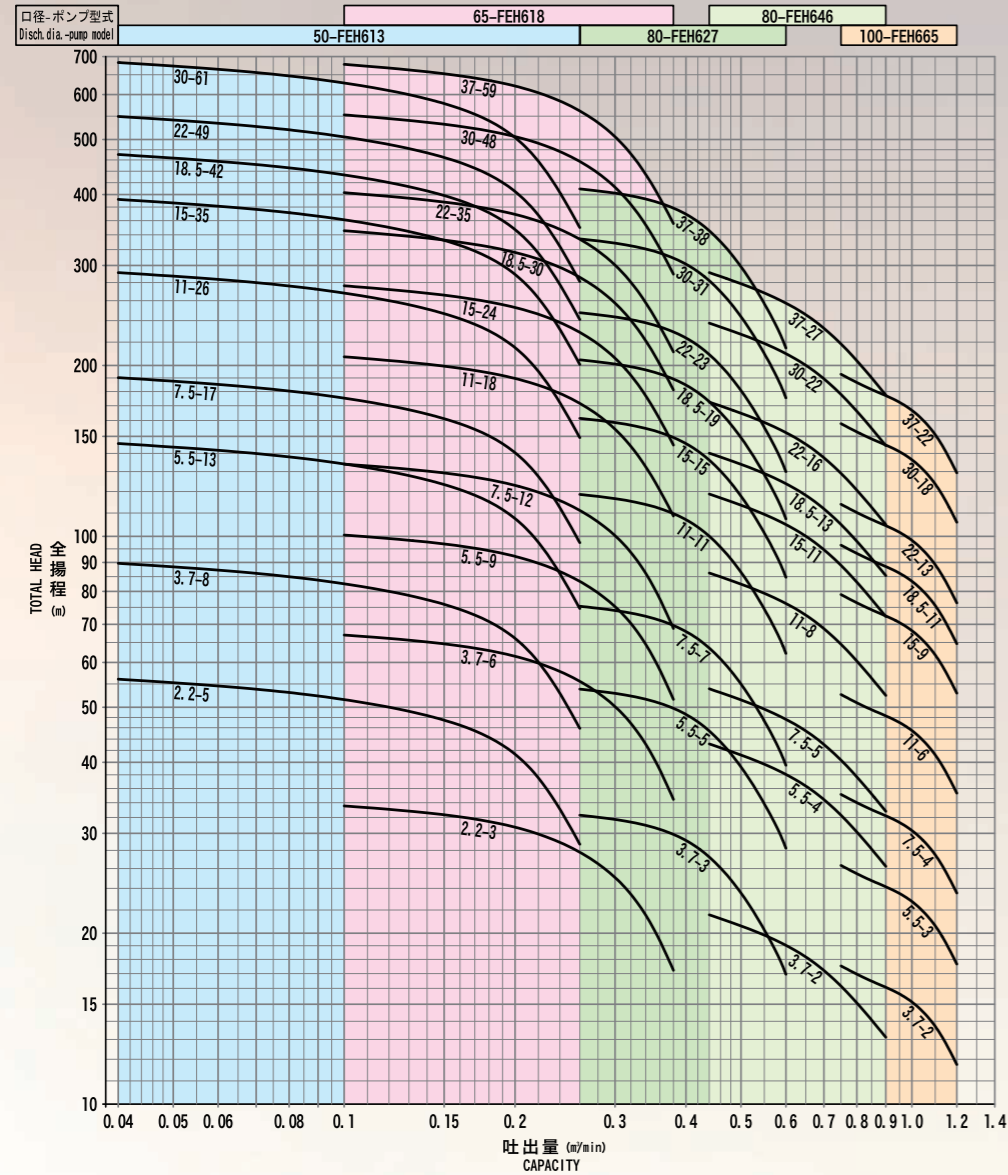


# 選定図 (FEH6) ステンレスプレスタイプ

## ポンプ選定図FEH6



50Hz

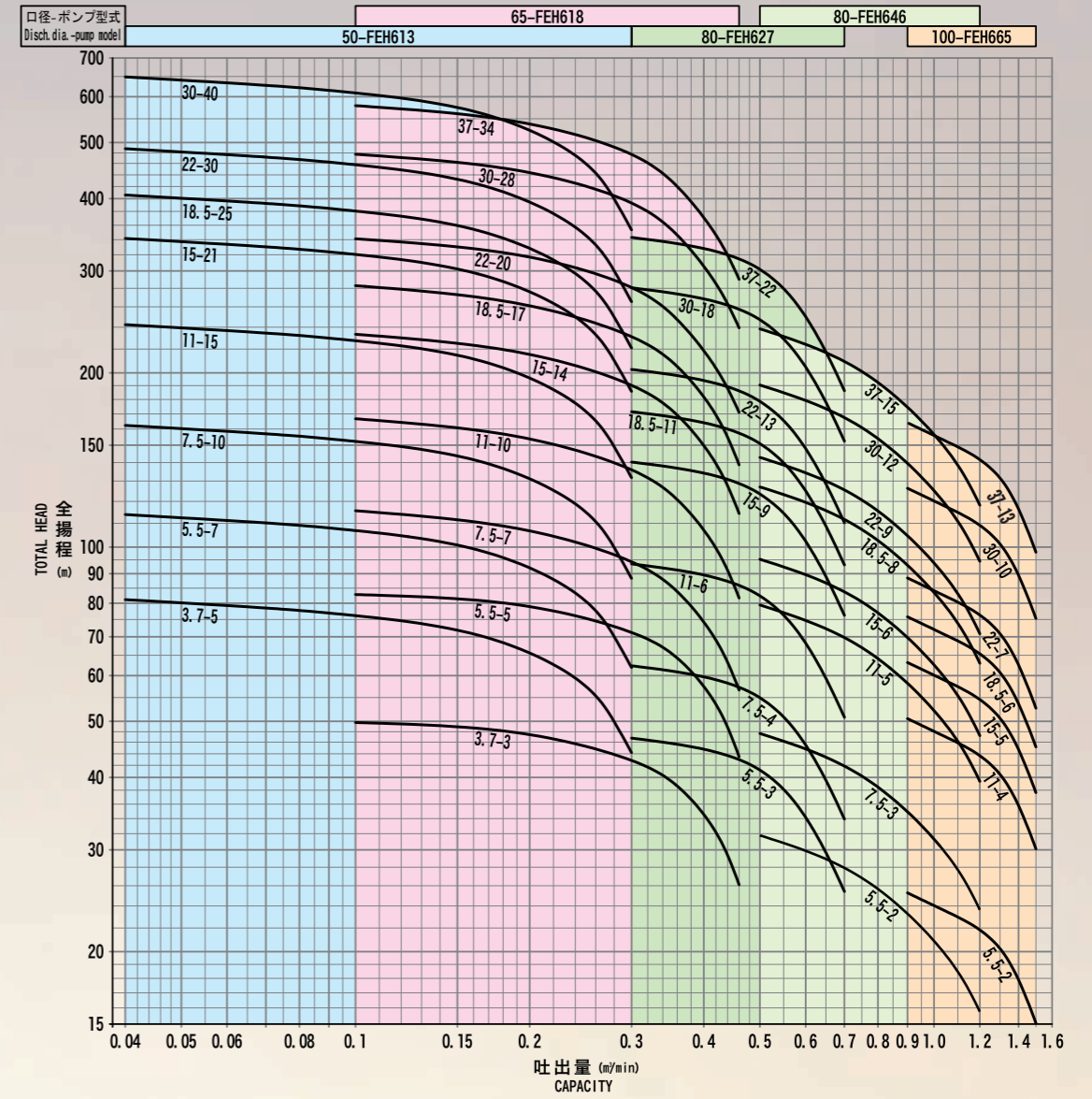


FEH6

## ポンプ選定図FEH6



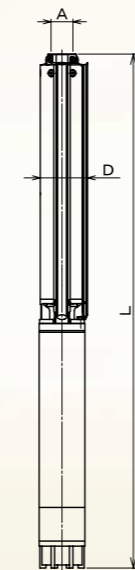
60Hz



### FEH6 50Hz 機種一覧

井戸径 Well dia. (mm)	口径 Disch dia. A (mm)	機種名 Model	最大外径 Max. dia. D (mm)	全長 Total length L (mm)	質量 Mass (kg)
150	50	FEH613/5-50-2.2	142	1,160	65
		FEH613/8-50-3.7		1,250	67
		FEH613/13-50-5.5		1,400	71
		FEH613/17-50-7.5	143	1,585	80
		FEH613/26-50-11	144	1,920	95
		FEH613/35-50-15	144	2,255	108
	FEH613/42-50-18.5	146	2,595	126	
	FEH613/49-50-22	146	3,221	165	
	FEH613/61-50-30	146	3,733	189	
	65	FEH618/3-65-2.2	142	1,119	64
		FEH618/6-65-3.7	142	1,231	66
		FEH618/9-65-5.5	143	1,344	68
FEH618/12-65-7.5		143	1,521	77	
FEH618/18-65-11		144	1,811	90	
FEH618/24-65-15		144	2,101	101	
FEH618/30-65-18.5	146	2,456	119		
FEH618/35-65-22	146	3,059	157		
FEH618/48-65-30	146	3,699	181		
FEH618/59-65-37	146	3,959	197		

井戸径 Well dia. (mm)	口径 Disch dia. A (mm)	機種名 Model	最大外径 Max. dia. D (mm)	全長 Total length L (mm)	質量 Mass (kg)
150	80	FEH627/3-80-3.7	142	1,195	65
		FEH627/5-80-5.5	142	1,288	67
		FEH627/7-80-7.5	143	1,446	75
		FEH627/11-80-11	144	1,697	87
		FEH627/15-80-15	144	1,948	97
		FEH627/19-80-18.5	144	2,264	114
	FEH627/23-80-22	146	2,866	151	
	FEH627/31-80-30	146	3,390	172	
	FEH627/38-80-37	146	3,563	182	
	100	FEH665/2-100-3.7	142	1,328	67
		FEH665/3-100-5.5	142	1,442	69
		FEH665/4-100-7.5	143	1,621	78
FEH665/6-100-11		144	1,913	92	
FEH665/9-100-15		144	2,320	106	
FEH665/11-100-18.5		144	2,678	124	
FEH665/13-100-22	146	3,322	163		
FEH665/18-100-30	146	4,044	188		
FEH665/22-100-37	146	4,346	203		



注：口径 80A, 100A で接続管形状がフランジ式の場合、150A 井戸に設置できません。

### FEH6 60Hz 機種一覧

井戸径 Well dia. (mm)	口径 Disch dia. A (mm)	機種名 Model	最大外径 Max. dia. D (mm)	全長 Total length L (mm)	質量 Mass (kg)
150	50	FEH613/5-50-3.7	142	1,160	65
		FEH613/7-50-5.5	142	1,220	66
		FEH613/10-50-7.5	143	1,375	74
		FEH613/15-50-11	144	1,590	87
		FEH613/21-50-15	144	1,835	97
		FEH613/25-50-18.5	146	2,085	113
	FEH613/30-50-22	146	2,651	151	
	FEH613/40-50-30	146	3,104	171	
	65	FEH618/3-65-3.7	142	1,119	64
		FEH618/5-65-5.5	142	1,194	65
		FEH618/7-65-7.5	143	1,334	73
		FEH618/10-65-11	143	1,511	84
FEH618/14-65-15		144	1,726	93	
FEH618/17-65-18.5		144	1,969	109	
FEH618/20-65-22	146	2,497	144		
FEH618/28-65-30	146	2,950	164		
FEH618/34-65-37	146	3,022	172		

井戸径 Well dia. (mm)	口径 Disch dia. A (mm)	機種名 Model	最大外径 Max. dia. D (mm)	全長 Total length L (mm)	質量 Mass (kg)
150	80	FEH627/3-80-5.5	142	1,195	65
		FEH627/4-80-7.5	143	1,306	72
		FEH627/6-80-11	144	1,464	82
		FEH627/9-80-15	144	1,669	91
		FEH627/11-80-18.5	144	1,892	106
		FEH627/13-80-22	144	2,401	143
	FEH627/18-80-30	146	2,786	159	
	FEH627/22-80-37	146	2,819	167	
	100	FEH646/2-80-5.5	142	1,328	67
		FEH646/3-80-7.5	143	1,507	75
		FEH646/5-80-11	143	1,800	89
		FEH646/6-80-15	144	1,978	98
FEH646/8-80-18.5		144	2,336	116	
FEH646/9-80-22		144	2,866	152	
FEH646/12-80-30	146	3,361	172		
FEH646/15-80-37	146	3,550	184		
FEH665/2-100-5.5	142	1,328	67		
FEH665/4-100-11	144	1,686	87		
FEH665/5-100-15	144	1,865	95		
FEH665/6-100-18.5	144	2,108	110		
FEH665/7-100-22	144	2,638	147		
FEH665/10-100-30	146	3,133	167		
FEH665/13-100-37	146	3,322	179		

注：口径 80A, 100A で接続管形状がフランジ式の場合、150A 井戸に設置できません。

※全長は標準モータ搭載時のものです。使用するモータの仕様により異なります。